






野菜の週間市況1/6~1/12

東京都中央卸売市場

106以上  95~105  94以下 

品目	前週比				主な産地
	取引価格 (指数)		入荷量 (指数)		
 だいこん		115		38	千葉
 にんじん		61		91	千葉
 キャベツ		127		61	愛知
 レタス		101		42	静岡
 はくさい		95		45	茨城
 ほうれんそう		104		53	群馬
 ねぎ		84		76	千葉
 きゅうり		52		34	宮崎
 なす		91		51	高知
 トマト		74		46	熊本
 ピーマン		108		61	宮崎
 じゃがいも		106		72	北海道
 たまねぎ		116		100	北海道

※ 取引価格は中値（最も卸売の数量が多い価格）の比較。取引価格は大田市場、入荷量は全市場調べ。

※ 「主な産地」の切り替わり等で、取引価格の先週比が算出できない場合は「-」で表示

詳しい週間市況はこちら→<https://www.shijou.metro.tokyo.lg.jp/torihiki/03/yasai/y2023012.html>

過去の週間市況はこちら→<https://www.shijou.metro.tokyo.lg.jp/torihiki/week>

※ ご意見は、右記のアドレスまでお寄せください。S0000658@section.metro.tokyo.jp