





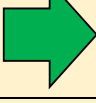


# 野菜の週間市況1/20~1/26

東京都中央卸売市場

106以上  95~105  94以下 

品目	前週比				主な産地
	取引価格(指数)		入荷量(指数)		
 だいこん		125		103	千葉
 にんじん		100		89	千葉
 キャベツ		89		111	愛知
 レタス		83		109	静岡
 はくさい		113		110	茨城
 ほうれんそう		104		102	群馬
 ねぎ		113		97	千葉
 きゅうり		143		83	宮崎
 なす		120		78	高知
 トマト		106		86	熊本
 ピーマン		98		86	宮崎
 じゃがいも		100		104	北海道
 たまねぎ		100		100	北海道

※ 取引価格は中値（最も卸売の数量が多い価格）の比較。取引価格は大田市場、入荷量は全市場調べ。

※ 「主な産地」の切り替わり等で、取引価格の先週比が算出できない場合は「-」で表示

詳しい週間市況はこちら→<https://www.shijou.metro.tokyo.lg.jp/torihiki/03/yasai/y2023014.html>

過去の週間市況はこちら→<https://www.shijou.metro.tokyo.lg.jp/torihiki/week>

※ ご意見は、右記のアドレスまでお寄せください。S0000658@section.metro.tokyo.jp