






## 野菜の週間市況1/27~2/2

東京都中央卸売市場

106以上  95~105  94以下 

品目	前週比				主な産地
	取引価格(指数)		入荷量(指数)		
 だいこん		125		114	千葉
 にんじん		137		97	千葉
 キャベツ		110		92	愛知
 レタス		113		91	静岡
 はくさい		89		95	茨城
 ほうれんそう		100		88	群馬
 ねぎ		108		99	千葉
 きゅうり		113		108	宮崎
 なす		116		116	高知
 トマト		118		102	熊本
 ピーマン		110		110	宮崎
 じゃがいも		92		91	北海道
 たまねぎ		100		86	北海道

※ 取引価格は中値（最も卸売の数量が多い価格）の比較。取引価格は大田市場、入荷量は全市場調べ。

※ 「主な産地」の切り替わり等で、取引価格の先週比が算出できない場合は「-」で表示

詳しい週間市況はこちら→<https://www.shijou.metro.tokyo.lg.jp/torihiki/03/yasai/y2022015.html>

過去の週間市況はこちら→<https://www.shijou.metro.tokyo.lg.jp/torihiki/week>

※ ご意見は、右記のアドレスまでお寄せください。S0000658@section.metro.tokyo.jp