








## 野菜の週間市況2/3~2/9

東京都中央卸売市場

106以上  95~105  94以下 

品目	前週比				主な産地
	取引価格(指数)		入荷量(指数)		
 だいこん	—	—		92	神奈川
 にんじん		85		105	千葉
 キャベツ		100		101	愛知
 レタス		129		100	静岡
 はくさい		71		107	茨城
 ほうれんそう		106		106	群馬
 ねぎ		93		94	千葉
 きゅうり		74		124	宮崎
 なす		97		101	高知
 トマト		95		104	熊本
 ピーマン		98		102	宮崎
 じゃがいも		109		113	北海道
 たまねぎ		102		117	北海道

※ 取引価格は中値（最も卸売の数量が多い価格）の比較。取引価格は大田市場、入荷量は全市場調べ。

※ 「主な産地」の切り替わり等で、取引価格の先週比が算出できない場合は「—」で表示

詳しい週間市況はこちら→<https://www.shijou.metro.tokyo.lg.jp/torihiki/03/yasai/y2023021.html>

過去の週間市況はこちら→<https://www.shijou.metro.tokyo.lg.jp/torihiki/week>

※ ご意見は、右記のアドレスまでお寄せください。S0000658@section.metro.tokyo.jp