









野菜の週間市況（令和4年4月8日～4月14日）

東京都中央卸売市場

106以上  95～105  94以下 

品目	前週比				主な産地
	取引価格（指数）		入荷量（指数）		
 だいこん		110		104	千葉
 にんじん		90		114	徳島
 キャベツ		107		113	神奈川
 レタス		125		100	茨城
 はくさい		71		105	茨城
 ほうれんそう		124		96	茨城
 ねぎ		104		106	千葉
 きゅうり		100		129	群馬
 なす		98		110	高知
 トマト		109		105	熊本
 ピーマン		103		105	茨城
 じゃがいも		106		141	鹿児島
 たまねぎ		99		99	北海道

※ 取引価格は中値（最も卸売の数量が多い価格）の比較。取引価格は大田市場、入荷量は全市場調べ。

※ 「主な産地」の切り替わり等で、取引価格の先週比が算出できない場合は「－」で表示

詳しい週間市況はこちら→<https://www.shijou.metro.tokyo.lg.jp/torihiki/03/yasai/y2022042.html>

過去の週間市況はこちら→<https://www.shijou.metro.tokyo.lg.jp/torihiki/week>

※ ご意見は、右記のアドレスまでお寄せください。S0000658@section.metro.tokyo.jp