



























野菜の週間市況（令和4年4月22日～4月28日）

東京都中央卸売市場

106以上  95～105  94以下 

品目	前週比				主な産地
	取引価格（指数）		入荷量（指数）		
 だいこん		81		98	千葉
 にんじん		95		113	徳島
 キャベツ		68		108	神奈川
 レタス		83		105	茨城
 はくさい		71		122	茨城
 ほうれんそう		95		100	茨城
 ねぎ		103		99	千葉
 きゅうり		105		102	群馬
 なす		101		92	高知
 トマト		92		100	熊本
 ピーマン		100		90	茨城
 じゃがいも		108		122	鹿児島
 たまねぎ		114		100	北海道

※ 取引価格は中値（最も卸売の数量が多い価格）の比較。取引価格は大田市場、入荷量は全市場調べ。

※ 「主な産地」の切り替わり等で、取引価格の先週比が算出できない場合は「－」で表示

詳しい週間市況はこちら→<https://www.shijou.metro.tokyo.lg.jp/torihiki/03/yasai/y2022044.html>

過去の週間市況はこちら→<https://www.shijou.metro.tokyo.lg.jp/torihiki/week>

※ ご意見は、右記のアドレスまでお寄せください。S0000658@section.metro.tokyo.jp