




## 野菜の週間市況（令和4年5月6日～5月12日）

東京都中央卸売市場

106以上  95～105  94以下 

品目	前週比				主な産地
	取引価格（指数）		入荷量（指数）		
 だいこん		138		114	千葉
 にんじん		83		159	徳島
 キャベツ	—	—		106	千葉
 レタス	—	—		97	長野
 はくさい		120		133	茨城
 ほうれんそう	—	—		131	群馬
 ねぎ	—	—		110	茨城
 きゅうり	—	—		160	埼玉
 なす	—	—		138	高知
 トマト		92		135	熊本
 ピーマン	—	—		115	茨城
 じゃがいも	—	—		237	長崎
 たまねぎ	—	—		179	佐賀

※ 取引価格は中値（最も卸売の数量が多い価格）の比較。取引価格は大田市場、入荷量は全市場調べ。

※ 「主な産地」の切り替わり等で、取引価格の先週比が算出できない場合は「—」で表示

詳しい週間市況はこちら→<https://www.shijou.metro.tokyo.lg.jp/torihiki/03/yasai/y2022052.html>

過去の週間市況はこちら→<https://www.shijou.metro.tokyo.lg.jp/torihiki/week>

※ ご意見は、右記のアドレスまでお寄せください。S0000658@section.metro.tokyo.jp