




# 野菜の週間市況6/24~6/30

東京都中央卸売市場

106以上  95~105  94以下 

品目	前週比				主な産地
	取引価格(指数)		入荷量(指数)		
 だいこん		86		91	青森
 にんじん		75		88	千葉
 キャベツ		76		92	千葉
 レタス		71		113	長野
 はくさい		79		102	長野
 ほうれんそう		100		90	群馬
 ねぎ		99		90	茨城
 きゅうり		77		96	埼玉
 なす		85		102	高知
 トマト		71		112	栃木
 ピーマン		83		93	茨城
 じゃがいも		76		72	長崎
 たまねぎ		100		88	佐賀

※ 取引価格は中値（最も卸売の数量が多い価格）の比較。取引価格は大田市場、入荷量は全市場調べ。

※ 「主な産地」の切り替わり等で、取引価格の先週比が算出できない場合は「-」で表示

詳しい週間市況はこちら→<https://www.shijou.metro.tokyo.lg.jp/torihiki/03/yasai/y2022064.html>

過去の週間市況はこちら→<https://www.shijou.metro.tokyo.lg.jp/torihiki/week>

※ ご意見は、右記のアドレスまでお寄せください。S0000658@section.metro.tokyo.jp