








野菜の週間市況7/1~7/7

東京都中央卸売市場

106以上  95~105  94以下 

品目	前週比				主な産地
	取引価格 (指数)		入荷量 (指数)		
 だいこん	—	—		93	北海道
 にんじん	—	—		96	青森
 キャベツ	—	—		86	群馬
 レタス		85		96	長野
 はくさい		109		81	長野
 ほうれんそう		102		67	群馬
 ねぎ		80		93	茨城
 きゅうり	—	—		82	福島
 なす	—	—		91	群馬
 トマト	—	—		93	北海道
 ピーマン		84		83	茨城
 じゃがいも	—	—		90	茨城
 たまねぎ	—	—		101	兵庫

※ 取引価格は中値（最も卸売の数量が多い価格）の比較。取引価格は大田市場、入荷量は全市場調べ。

※ 「主な産地」の切り替わり等で、取引価格の先週比が算出できない場合は「—」で表示

詳しい週間市況はこちら→<https://www.shijou.metro.tokyo.lg.jp/torihiki/03/yasai/y2022071.html>

過去の週間市況はこちら→<https://www.shijou.metro.tokyo.lg.jp/torihiki/week>

※ ご意見は、右記のアドレスまでお寄せください。S0000658@section.metro.tokyo.jp