






野菜の週間市況7/8~7/14

東京都中央卸売市場

106以上  95~105  94以下 

品目	前週比				主な産地
	取引価格 (指数)		入荷量 (指数)		
 だいこん		117		96	北海道
 にんじん		100		105	青森
 キャベツ		98		125	群馬
 レタス		80		113	長野
 はくさい		92		118	長野
 ほうれんそう		141		95	群馬
 ねぎ		100		110	茨城
 きゅうり		116		116	福島
 なす		108		105	群馬
 トマト		65		83	北海道
 ピーマン		136		105	茨城
 じゃがいも		107		91	茨城
 たまねぎ		90		120	兵庫

※ 取引価格は中値（最も卸売の数量が多い価格）の比較。取引価格は大田市場、入荷量は全市場調べ。

※ 「主な産地」の切り替わり等で、取引価格の先週比が算出できない場合は「-」で表示

詳しい週間市況はこちら→<https://www.shijou.metro.tokyo.lg.jp/torihiki/03/yasai/y2022072.html>

過去の週間市況はこちら→<https://www.shijou.metro.tokyo.lg.jp/torihiki/week>

※ ご意見は、右記のアドレスまでお寄せください。S0000658@section.metro.tokyo.jp