










野菜の週間市況7/15~7/21

東京都中央卸売市場

106以上  95~105  94以下 

品目	前週比				主な産地
	取引価格 (指数)		入荷量 (指数)		
 だいこん		121		112	北海道
 にんじん		136		94	青森
 キャベツ		87		107	群馬
 レタス		109		100	長野
 はくさい		96		111	長野
 ほうれんそう		93		106	群馬
 ねぎ		107		96	茨城
 きゅうり		99		103	福島
 なす		104		90	群馬
 トマト		130		100	北海道
 ピーマン		96		96	茨城
 じゃがいも		113		88	茨城
 たまねぎ		96		97	兵庫

※ 取引価格は中値（最も卸売の数量が多い価格）の比較。取引価格は大田市場、入荷量は全市場調べ。

※ 「主な産地」の切り替わり等で、取引価格の先週比が算出できない場合は「-」で表示

詳しい週間市況はこちら→<https://www.shijou.metro.tokyo.lg.jp/torihiki/03/yasai/y2022073.html>

過去の週間市況はこちら→<https://www.shijou.metro.tokyo.lg.jp/torihiki/week>

※ ご意見は、右記のアドレスまでお寄せください。S0000658@section.metro.tokyo.jp