




































野菜の週間市況8/5～8/11

東京都中央卸売市場

106以上  95～105  94以下 

| 品目 | 前週比 | | | | 主な産地 |
|--|---|-----|---|-----|------|
| | 取引価格 (指数) | | 入荷量 (指数) | | |
|  だいこん |  | 101 |  | 98 | 北海道 |
|  にんじん |  | 122 |  | 99 | 北海道 |
|  キャベツ |  | 96 |  | 98 | 群馬 |
|  レタス |  | 110 |  | 91 | 長野 |
|  はくさい |  | 114 |  | 98 | 長野 |
|  ほうれんそう |  | 105 |  | 92 | 群馬 |
|  ねぎ |  | 118 |  | 100 | 茨城 |
|  きゅうり |  | 120 |  | 73 | 福島 |
|  なす |  | 95 |  | 80 | 群馬 |
|  トマト |  | 102 |  | 94 | 北海道 |
|  ピーマン |  | 100 |  | 79 | 岩手 |
|  じゃがいも | — | — |  | 105 | 北海道 |
|  たまねぎ | — | — |  | 125 | 北海道 |

※ 取引価格は中値（最も卸売の数量が多い価格）の比較。取引価格は大田市場、入荷量は全市場調べ。

※ 「主な産地」の切り替わり等で、取引価格の先週比が算出できない場合は「—」で表示

詳しい週間市況はこちら→<https://www.shijou.metro.tokyo.lg.jp/torihiki/03/yasai/y2022082.html>

過去の週間市況はこちら→<https://www.shijou.metro.tokyo.lg.jp/torihiki/week>

※ ご意見は、右記のアドレスまでお寄せください。S0000658@section.metro.tokyo.jp