




野菜の週間市況9/9~9/15

東京都中央卸売市場

106以上  95~105  94以下 

品目	前週比				主な産地
	取引価格 (指数)		入荷量 (指数)		
 だいこん		100		106	北海道
 にんじん		108		125	北海道
 キャベツ		89		100	群馬
 レタス		132		99	長野
 はくさい		122		103	長野
 ほうれんそう		90		101	群馬
 ねぎ		97		116	青森
 きゅうり		86		108	福島
 なす		95		95	群馬
 トマト		99		100	北海道
 ピーマン		85		112	岩手
 じゃがいも		100		114	北海道
 たまねぎ		91		115	北海道

※ 取引価格は中値（最も卸売の数量が多い価格）の比較。取引価格は大田市場、入荷量は全市場調べ。

※ 「主な産地」の切り替わり等で、取引価格の先週比が算出できない場合は「-」で表示

詳しい週間市況はこちら→<https://www.shijou.metro.tokyo.lg.jp/torihiki/03/yasai/y2022092.html>

過去の週間市況はこちら→<https://www.shijou.metro.tokyo.lg.jp/torihiki/week>

※ ご意見は、右記のアドレスまでお寄せください。S0000658@section.metro.tokyo.jp