




野菜の週間市況9/16~9/22

東京都中央卸売市場

106以上  95~105  94以下 

品目	前週比				主な産地
	取引価格(指数)		入荷量(指数)		
 だいこん		90		110	北海道
 にんじん		100		101	北海道
 キャベツ		130		112	群馬
 レタス		113		109	長野
 はくさい		102		122	長野
 ほうれんそう		114		123	群馬
 ねぎ		88		123	青森
 きゅうり		82		137	福島
 なす		101		117	群馬
 トマト		115		119	北海道
 ピーマン		110		129	岩手
 じゃがいも		100		105	北海道
 たまねぎ		110		103	北海道

※ 取引価格は中値（最も卸売の数量が多い価格）の比較。取引価格は大田市場、入荷量は全市場調べ。

※ 「主な産地」の切り替わり等で、取引価格の先週比が算出できない場合は「-」で表示

詳しい週間市況はこちら→<https://www.shijou.metro.tokyo.lg.jp/torihiki/03/yasai/y2022093.html>

過去の週間市況はこちら→<https://www.shijou.metro.tokyo.lg.jp/torihiki/week>

※ ご意見は、右記のアドレスまでお寄せください。S0000658@section.metro.tokyo.jp