




## 野菜の週間市況10/14～10/20

東京都中央卸売市場

106以上  95～105  94以下 

品目	前週比				主な産地
	取引価格（指数）		入荷量（指数）		
 だいこん		85		103	青森
 にんじん		122		105	北海道
 キャベツ		91		102	群馬
 レタス		150		69	茨城
 はくさい		101		125	長野
 ほうれんそう		105		95	群馬
 ねぎ		96		105	秋田
 きゅうり		106		102	群馬
 なす	—	—		125	高知
 トマト		116		99	北海道
 ピーマン		125		80	茨城
 じゃがいも		93		91	北海道
 たまねぎ		96		97	北海道

※ 取引価格は中値（最も卸売の数量が多い価格）の比較。取引価格は大田市場、入荷量は全市場調べ。

※ 「主な産地」の切り替わり等で、取引価格の先週比が算出できない場合は「—」で表示

詳しい週間市況はこちら→<https://www.shijou.metro.tokyo.lg.jp/torihiki/03/yasai/y2022103.html>

過去の週間市況はこちら→<https://www.shijou.metro.tokyo.lg.jp/torihiki/week>

※ ご意見は、右記のアドレスまでお寄せください。S0000658@section.metro.tokyo.jp