

















野菜の週間市況10/28~11/3

東京都中央卸売市場

106以上  95~105  94以下 

品目	前週比				主な産地
	取引価格(指数)		入荷量(指数)		
 だいこん		71		74	青森
 にんじん		65		75	北海道
 キャベツ		109		71	群馬
 レタス		100		65	茨城
 はくさい		116		67	長野
 ほうれんそう		96		88	群馬
 ねぎ		83		82	秋田
 きゅうり		109		79	群馬
 なす		127		73	高知
 トマト		101		67	北海道
 ピーマン		98		83	茨城
 じゃがいも		100		79	北海道
 たまねぎ		93		80	北海道

※ 取引価格は中値（最も卸売の数量が多い価格）の比較。取引価格は大田市場、入荷量は全市場調べ。

※ 「主な産地」の切り替わり等で、取引価格の先週比が算出できない場合は「-」で表示

詳しい週間市況はこちら→<https://www.shijou.metro.tokyo.lg.jp/torihiki/03/yasai/y2022105.html>

過去の週間市況はこちら→<https://www.shijou.metro.tokyo.lg.jp/torihiki/week>

※ ご意見は、右記のアドレスまでお寄せください。S0000658@section.metro.tokyo.jp