











野菜の週間市況11/4~11/10

東京都中央卸売市場

106以上  95~105  94以下 

品目	前週比				主な産地
	取引価格(指数)		入荷量(指数)		
 だいこん	—	—		131	千葉
 にんじん	—	—		149	千葉
 キャベツ	—	—		131	千葉
 レタス		100		169	茨城
 はくさい	—	—		136	茨城
 ほうれんそう		98		146	群馬
 ねぎ		106		134	秋田
 きゅうり	—	—		175	埼玉
 なす	—	—		160	高知
 トマト	—	—		152	熊本
 ピーマン		106		145	茨城
 じゃがいも		100		135	北海道
 たまねぎ		107		150	北海道

※ 取引価格は中値（最も卸売の数量が多い価格）の比較。取引価格は大田市場、入荷量は全市場調べ。

※ 「主な産地」の切り替わり等で、取引価格の先週比が算出できない場合は「—」で表示

詳しい週間市況はこちら→<https://www.shijou.metro.tokyo.lg.jp/torihiki/03/yasai/y2022111.html>

過去の週間市況はこちら→<https://www.shijou.metro.tokyo.lg.jp/torihiki/week>

※ ご意見は、右記のアドレスまでお寄せください。S0000658@section.metro.tokyo.jp