









野菜の週間市況11/18~11/24

東京都中央卸売市場

106以上  95~105  94以下 

品目	前週比				主な産地
	取引価格(指数)		入荷量(指数)		
 だいこん		85		114	千葉
 にんじん		102		103	千葉
 キャベツ		100		109	千葉
 レタス		63		106	茨城
 はくさい		97		101	茨城
 ほうれんそう		92		107	群馬
 ねぎ		103		96	秋田
 きゅうり		99		92	埼玉
 なす		103		93	高知
 トマト		73		101	熊本
 ピーマン		102		111	茨城
 じゃがいも		100		101	北海道
 たまねぎ		100		89	北海道

※ 取引価格は中値（最も卸売の数量が多い価格）の比較。取引価格は大田市場、入荷量は全市場調べ。

※ 「主な産地」の切り替わり等で、取引価格の先週比が算出できない場合は「-」で表示

詳しい週間市況はこちら→<https://www.shijou.metro.tokyo.lg.jp/torihiki/03/yasai/y2022113.html>

過去の週間市況はこちら→<https://www.shijou.metro.tokyo.lg.jp/torihiki/week>

※ ご意見は、右記のアドレスまでお寄せください。S0000658@section.metro.tokyo.jp