




## 野菜の週間市況12/2~12/8

東京都中央卸売市場

106以上  95~105  94以下 

品目	前週比				主な産地
	取引価格(指数)		入荷量(指数)		
 だいこん		81		96	千葉
 にんじん		100		105	千葉
 キャベツ	—	—		98	愛知
 レタス	—	—		102	静岡
 はくさい		77		109	茨城
 ほうれんそう		97		95	群馬
 ねぎ	—	—		98	茨城
 きゅうり	—	—		89	宮崎
 なす	—	—		88	高知
 トマト		103		105	熊本
 ピーマン	—	—		100	宮崎
 じゃがいも		100		108	北海道
 たまねぎ		108		119	北海道

※ 取引価格は中値（最も卸売の数量が多い価格）の比較。取引価格は大田市場、入荷量は全市場調べ。

※ 「主な産地」の切り替わり等で、取引価格の先週比が算出できない場合は「—」で表示

詳しい週間市況はこちら→<https://www.shijou.metro.tokyo.lg.jp/torihiki/03/yasai/y2022121.html>

過去の週間市況はこちら→<https://www.shijou.metro.tokyo.lg.jp/torihiki/week>

※ ご意見は、右記のアドレスまでお寄せください。S0000658@section.metro.tokyo.jp