


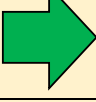






野菜の週間市況12/16～12/22

東京都中央卸売市場

106以上  95～105  94以下 

品目	前週比				主な産地
	取引価格（指数）		入荷量（指数）		
 だいこん		120		97	千葉
 にんじん		91		108	千葉
 キャベツ		120		98	愛知
 レタス		148		97	静岡
 はくさい		102		96	茨城
 ほうれんそう		111		90	群馬
 ねぎ		96		104	茨城
 きゅうり		115		109	宮崎
 なす		98		91	高知
 トマト		97		94	熊本
 ピーマン		111		91	宮崎
 じゃがいも		100		101	北海道
 たまねぎ		93		99	北海道

※ 取引価格は中値（最も卸売の数量が多い価格）の比較。取引価格は大田市場、入荷量は全市場調べ。

※ 「主な産地」の切り替わり等で、取引価格の先週比が算出できない場合は「－」で表示

詳しい週間市況はこちら→<https://www.shijou.metro.tokyo.lg.jp/torihiki/03/yasai/y2022123.html>

過去の週間市況はこちら→<https://www.shijou.metro.tokyo.lg.jp/torihiki/week>

※ ご意見は、右記のアドレスまでお寄せください。S0000658@section.metro.tokyo.jp