







野菜の週間市況3/24~3/30

東京都中央卸売市場

106以上  95~105  94以下 

品目	前週比				主な産地
	取引価格(指数)		入荷量(指数)		
 だいこん		107		101	千葉
 にんじん		109		77	徳島
 キャベツ		89		90	愛知
 レタス		97		92	茨城
 はくさい		82		79	茨城
 ほうれんそう		108		92	群馬
 ねぎ		109		87	千葉
 きゅうり		100		89	群馬
 なす		99		85	高知
 トマト		127		101	熊本
 ピーマン		96		102	茨城
 じゃがいも		102		98	北海道
 たまねぎ		87		83	北海道

※ 取引価格は中値（最も卸売の数量が多い価格）の比較。取引価格は大田市場、入荷量は全市場調べ。

※ 「主な産地」の切り替わり等で、取引価格の先週比が算出できない場合は「-」で表示

詳しい週間市況はこちら→<https://www.shijou.metro.tokyo.lg.jp/torihiki/03/yasai/y2023034.html>

過去の週間市況はこちら→<https://www.shijou.metro.tokyo.lg.jp/torihiki/week>

※ ご意見は、右記のアドレスまでお寄せください。S0000658@section.metro.tokyo.jp