




# 野菜の週間市況5/26~6/1

東京都中央卸売市場

106以上  95~105  94以下 

品目	前週比				主な産地
	取引価格 (指数)		入荷量 (指数)		
 だいこん		132		104	千葉
 にんじん		120		86	徳島
 キャベツ		103		97	千葉
 レタス		103		99	長野
 はくさい		92		91	茨城
 ほうれんそう		91		96	群馬
 ねぎ		100		103	茨城
 きゅうり		110		87	埼玉
 なす		97		104	高知
 トマト		120		104	熊本
 ピーマン		91		98	茨城
 じゃがいも		100		98	長崎
 たまねぎ		90		101	佐賀

※ 取引価格は中値（最も卸売の数量が多い価格）の比較。取引価格は大田市場、入荷量は全市場調べ。

※ 「主な産地」の切り替わり等で、取引価格の先週比が算出できない場合は「-」で表示

詳しい週間市況はこちら→<https://www.shijou.metro.tokyo.lg.jp/torihiki/03/yasai/y2023055.html>

過去の週間市況はこちら→<https://www.shijou.metro.tokyo.lg.jp/torihiki/week>

※ ご意見は、右記のアドレスまでお寄せください。S0000658@section.metro.tokyo.jp