
















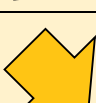

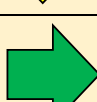

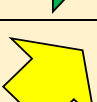
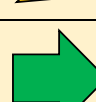


野菜の週間市況6/2～6/8

東京都中央卸売市場

106以上  95～105  94以下 

品目	前週比 (%)				主な産地
	取引価格 (指数)		入荷量 (指数)		
 だいこん	—	—		90	青森
 にんじん	—	—		96	千葉
 キャベツ		103		90	千葉
 レタス		93		100	長野
 はくさい	—	—		107	長野
 ほうれんそう		103		98	群馬
 ねぎ		105		97	茨城
 きゅうり		91		92	埼玉
 なす	—	—		97	高知
 トマト	—	—		91	熊本
 ピーマン		120		91	茨城
 じゃがいも		100		90	長崎
 たまねぎ		111		95	佐賀

※ 取引価格 (指数) は、大田市場における卸売価格の中値 (最も卸売の数量が多い価格) の前週比であり、青果店やスーパーマーケット等の小売価格とは異なります。

※ 入荷量 (指数) は、東京都のすべての中央卸売市場の合計入荷量の前週比です。

※ 取引価格 (指数) は、同一産地の前週比であり、「主な産地」の切り替わり等で、取引価格の前週比が算出できない場合は「—」で表示しています。

詳しい週間市況はこちら→<https://www.shijou.metro.tokyo.lg.jp/torihiki/03/yasai/y2023061.html>

過去の週間市況はこちら→<https://www.shijou.metro.tokyo.lg.jp/torihiki/week>

※ ご意見は、右記のアドレスまでお寄せください。S0000658@section.metro.tokyo.jp