




野菜の週間市況6/9～6/15

東京都中央卸売市場

106以上  95～105  94以下 

品目	前週比 (%)				主な産地
	取引価格 (指数)		入荷量 (指数)		
 だいこん		127		95	青森
 にんじん		125		96	千葉
 キャベツ		120		92	千葉
 レタス		87		113	長野
 はくさい		104		100	長野
 ほうれんそう		113		83	群馬
 ねぎ		100		98	茨城
 きゅうり		121		100	埼玉
 なす		109		97	高知
 トマト		80		90	栃木
 ピーマン		111		95	茨城
 じゃがいも		100		92	長崎
 たまねぎ		100		90	佐賀

※ 取引価格 (指数) は、大田市場における卸売価格の中値 (最も卸売の数量が多い価格) の前週比であり、青果店やスーパーマーケット等の小売価格とは異なります。

※ 入荷量 (指数) は、東京都のすべての中央卸売市場の合計入荷量の前週比です。

※ 取引価格 (指数) は、同一産地の前週比であり、「主な産地」の切り替わり等で、取引価格の前週比が算出できない場合は「-」で表示しています。

詳しい週間市況はこちら→<https://www.shijou.metro.tokyo.lg.jp/torihiki/03/yasai/y2023062.html>

過去の週間市況はこちら→<https://www.shijou.metro.tokyo.lg.jp/torihiki/week>

※ ご意見は、右記のアドレスまでお寄せください。S0000658@section.metro.tokyo.jp