


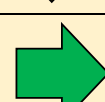


## 野菜の週間市況6/23～6/29

東京都中央卸売市場

106以上  95～105  94以下 

| 品目  | 前週比 (%)   |     |  |     | 主な産地 |
|---|---|-----|--|-----|------|
|   | 取引価格 (指数)   |     | 入荷量 (指数)   |     |      |
|  だいこん    |    | 106 |    | 85  | 青森   |
|  にんじん    |    | 100 |    | 95  | 千葉   |
|  キャベツ    |    | 114 |    | 95  | 千葉   |
|  レタス     |    | 112 |    | 105 | 長野   |
|  はくさい    |    | 113 |    | 91  | 長野   |
|  ほうれんそう |   | 142 |   | 80  | 群馬   |
|  ねぎ    |  | 91  |  | 102 | 茨城   |
|  きゅうり  |  | 112 |  | 122 | 埼玉   |
|  なす    |  | 90  |  | 103 | 高知   |
|  トマト   |  | 93  |  | 101 | 栃木   |
|  ピーマン  |  | 108 |  | 92  | 茨城   |
|  じゃがいも |  | 100 |  | 86  | 長崎   |
|  たまねぎ  |  | 108 |  | 92  | 佐賀   |

※ 取引価格 (指数) は、大田市場における卸売価格の中値 (最も卸売の数量が多い価格) の前週比であり、青果店やスーパーマーケット等の小売価格とは異なります。

※ 入荷量 (指数) は、東京都のすべての中央卸売市場の合計入荷量の前週比です。

※ 取引価格 (指数) は、同一産地の前週比であり、「主な産地」の切り替わり等で、取引価格の前週比が算出できない場合は「-」で表示しています。

詳しい週間市況はこちら→<https://www.shijou.metro.tokyo.lg.jp/torihiki/03/yasai/y2023064.html>

過去の週間市況はこちら→<https://www.shijou.metro.tokyo.lg.jp/torihiki/week>

※ ご意見は、右記のアドレスまでお寄せください。S0000658@section.metro.tokyo.jp