





# 野菜の週間市況9/15～9/21

東京都中央卸売市場

106以上  95～105  94以下 

品目	前週比 (%)				主な産地
	取引価格 (指数)		入荷量 (指数)		
 だいこん		114		106	北海道
 にんじん		114		114	北海道
 キャベツ		106		104	群馬
 レタス		77		111	長野
 はくさい		82		122	長野
 ほうれんそう		92		118	群馬
 ねぎ		121		103	秋田
 きゅうり		91		111	福島
 なす		98		105	群馬
 トマト		130		92	北海道
 ピーマン		104		108	岩手
 じゃがいも		80		108	北海道
 たまねぎ		91		100	北海道

※ 取引価格 (指数) は、大田市場における卸売価格の中値 (最も卸売の数量が多い価格) の前週比であり、青果店やスーパーマーケット等の小売価格とは異なります。

※ 入荷量 (指数) は、東京都のすべての中央卸売市場の合計入荷量の前週比です。

※ 取引価格 (指数) は、同一産地の前週比であり、「主な産地」の切り替わり等で、取引価格の前週比が算出できない場合は「-」で表示しています。

詳しい週間市況はこちら→<https://www.shijou.metro.tokyo.lg.jp/torihiki/03/yasai/y2023093.html>

過去の週間市況はこちら→<https://www.shijou.metro.tokyo.lg.jp/torihiki/week>

※ ご意見は、右記のアドレスまでお寄せください。S0000658@section.metro.tokyo.jp