



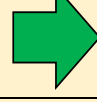



野菜の週間市況1/26～2/1

東京都中央卸売市場

106以上  95～105  94以下 

品目	前週比 (%)				主な産地
	取引価格 (指数)		入荷量 (指数)		
 だいこん		103		109	千葉
 にんじん		81		92	千葉
 キャベツ		83		106	愛知
 レタス		97		110	静岡
 はくさい		88		101	茨城
 ほうれんそう		87		124	群馬
 ねぎ		103		100	千葉
 きゅうり		102		98	宮崎
 なす	—	—		106	高知
 トマト		98		107	熊本
 ピーマン		100		92	宮崎
 じゃがいも		95		88	北海道
 たまねぎ		100		105	北海道

※ 取引価格 (指数) は、大田市場における卸売価格の中値 (最も卸売の数量が多い価格) の前週比であり、青果店やスーパーマーケット等の小売価格とは異なります。

※ 入荷量 (指数) は、東京都のすべての中央卸売市場の合計入荷量の前週比です。

※ 取引価格 (指数) は、同一産地の前週比であり、「主な産地」の切り替わり等で、取引価格の前週比が算出できない場合は「—」で表示しています。

詳しい週間市況はこちら→<https://www.shijou.metro.tokyo.lg.jp/torihiki/03/yasai/y2024014.html>

過去の週間市況はこちら→<https://www.shijou.metro.tokyo.lg.jp/torihiki/week>

※ ご意見は、右記のアドレスまでお寄せください。S0000658@section.metro.tokyo.jp