




野菜の週間市況2/9～2/15

東京都中央卸売市場

106以上  95～105  94以下 

品目	前週比 (%)				主な産地
	取引価格 (指数)		入荷量 (指数)		
 だいこん		113		135	神奈川
 にんじん		136		107	千葉
 キャベツ		95		132	愛知
 レタス		98		136	静岡
 はくさい		114		132	茨城
 ほうれんそう		109		114	茨城
 ねぎ		106		110	千葉
 きゅうり		102		123	宮崎
 なす	—	—		126	高知
 トマト		100		131	熊本
 ピーマン		115		111	宮崎
 じゃがいも		103		118	北海道
 たまねぎ		90		128	北海道

※ 取引価格 (指数) は、大田市場における卸売価格の中値 (最も卸売の数量が多い価格) の前週比であり、青果店やスーパーマーケット等の小売価格とは異なります。

※ 入荷量 (指数) は、東京都のすべての中央卸売市場の合計入荷量の前週比です。

※ 取引価格 (指数) は、同一産地の前週比であり、「主な産地」の切り替わり等で、取引価格の前週比が算出できない場合は「—」で表示しています。

詳しい週間市況はこちら→<https://www.shijou.metro.tokyo.lg.jp/torihiki/03/yasai/y2024022.html>

過去の週間市況はこちら→<https://www.shijou.metro.tokyo.lg.jp/torihiki/week>

※ ご意見は、右記のアドレスまでお寄せください。S0000658@section.metro.tokyo.jp