


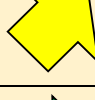


野菜の週間市況3/15~3/21

東京都中央卸売市場

106以上  95~105  94以下 

品目	前週比 (%)				主な産地
	取引価格 (指数)	入荷量 (指数)	取引価格 (指数)	入荷量 (指数)	
 だいこん		102		116	千葉
 にんじん		98		99	徳島
 キャベツ		110		111	愛知
 レタス		125		105	茨城
 はくさい		125		82	茨城
 ほうれんそう		80		118	茨城
 ねぎ		92		94	千葉
 きゅうり		73		114	群馬
 なす	—	—		114	高知
 トマト		101		99	熊本
 ピーマン		91		101	茨城
 じゃがいも		100		119	北海道
 たまねぎ		102		101	北海道

※ 取引価格 (指数) は、大田市場における卸売価格の中値 (最も卸売の数量が多い価格) の前週比であり、青果店やスーパーマーケット等の小売価格とは異なります。

※ 入荷量 (指数) は、東京都のすべての中央卸売市場の合計入荷量の前週比です。

※ 取引価格 (指数) は、同一産地の前週比であり、「主な産地」の切り替わり等で、取引価格の前週比が算出できない場合は「—」で表示しています。

詳しい週間市況はこちら→<https://www.shijou.metro.tokyo.lg.jp/torihiki/03/yasai/y2024033.pdf>

過去の週間市況はこちら→<https://www.shijou.metro.tokyo.lg.jp/torihiki/week>

※ ご意見は、右記のアドレスまでお寄せください。S0000658@section.metro.tokyo.jp