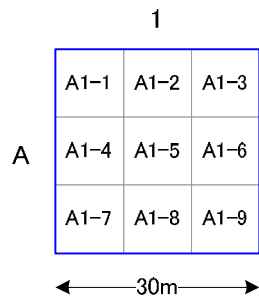
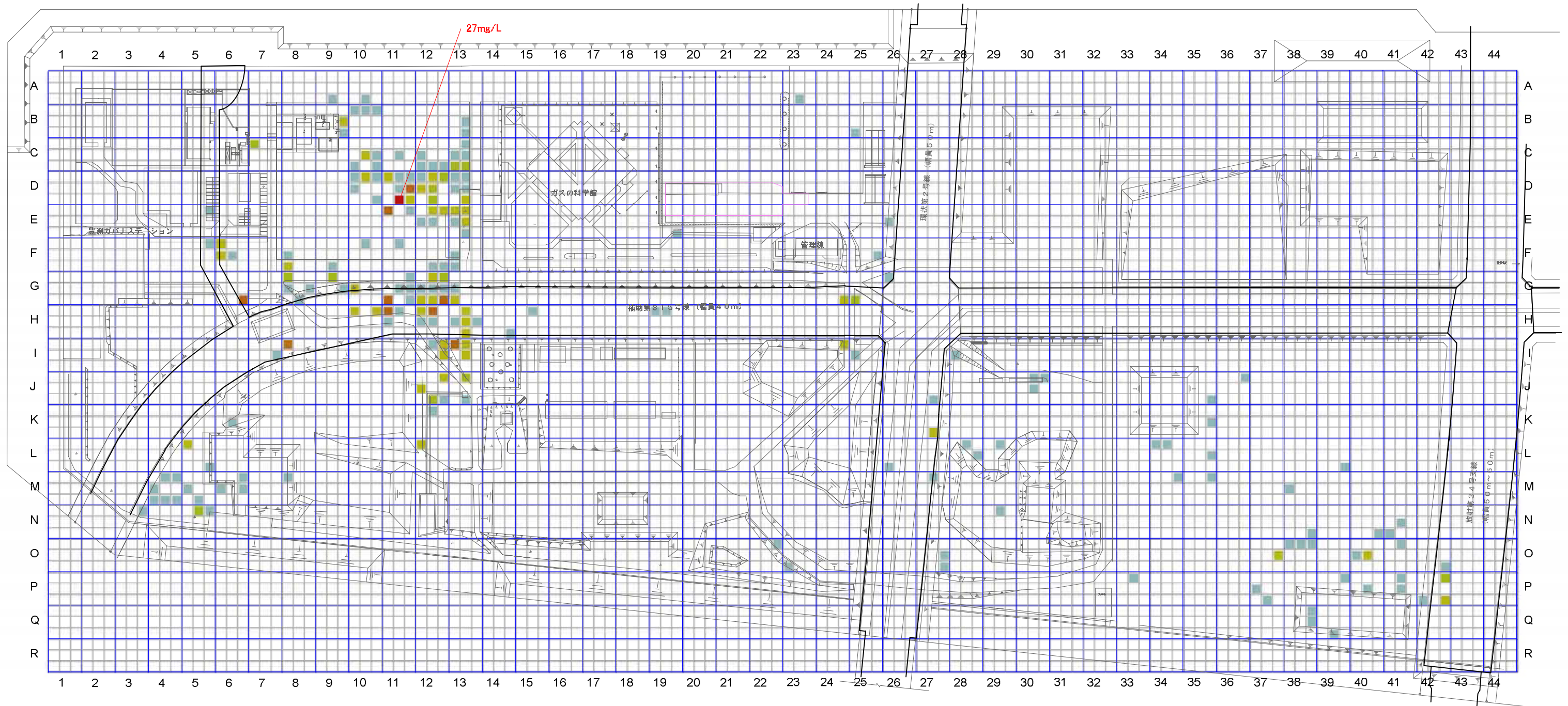


地点名のつけ方(例)



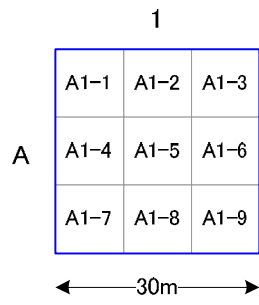
- ★ HHHH 1000倍 ≤ 分析値
- HHH 100倍 ≤ 分析値 < 1000倍
- HH 10倍 ≤ 分析値 < 100倍
- H 処理基準 ≤ 分析値 < 10倍
- LL 分析値 < 処理基準(定量下限値)

※ 処理基準: 検出されないこと
(0.1mg/L)



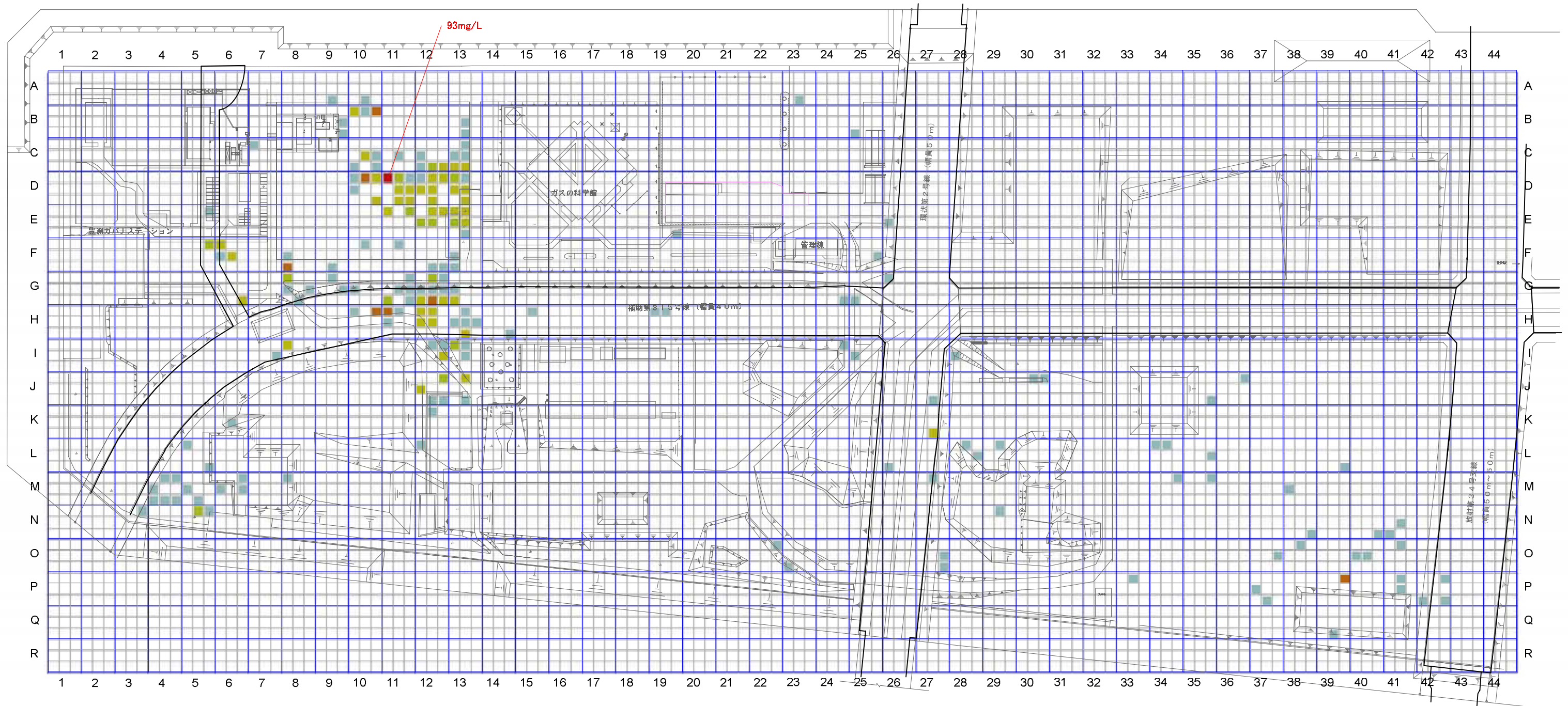
土壤溶出量 濃度分布図 (シアン化合物、工場操業時地盤面-3m)

地点名のつけ方(例)



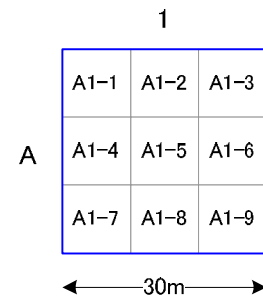
- ★ HHHH 1000倍 ≤ 分析値
- HHH 100倍 ≤ 分析値 < 1000倍
- HH 10倍 ≤ 分析値 < 100倍
- H 処理基準 ≤ 分析値 < 10倍
- LL 分析値 < 処理基準(定量下限値)

※ 処理基準: 検出されないこと
(0.1mg/L)



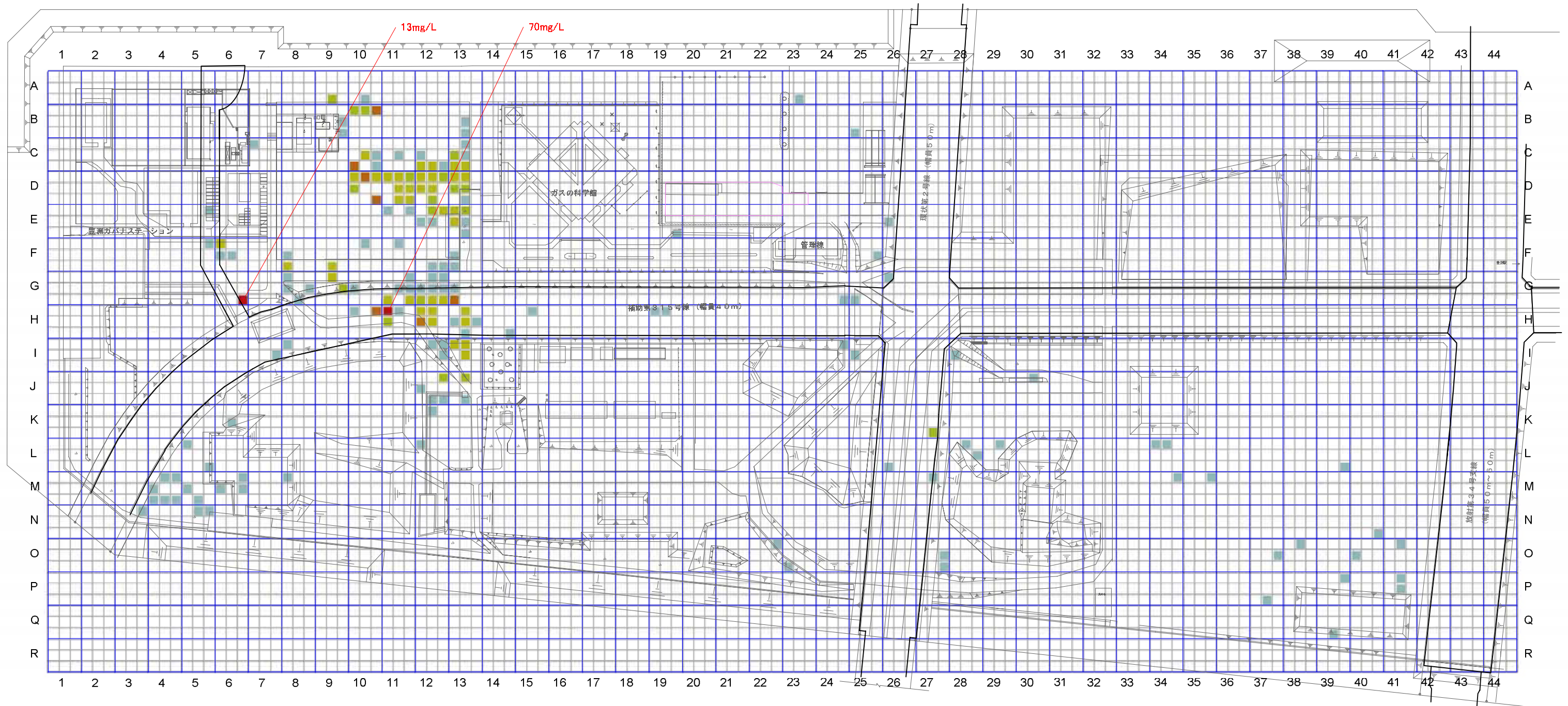
土壤溶出量 濃度分布図 (シアン化合物、工場操業時地盤面-4m)

地点名のつけ方(例)



- ★ HHHH 1000倍 ≤ 分析値
- HHH 100倍 ≤ 分析値 < 1000倍
- HH 10倍 ≤ 分析値 < 100倍
- H 処理基準 ≤ 分析値 < 10倍
- LL 分析値 < 処理基準(定量下限値)

※ 処理基準: 検出されないこと
(0.1mg/L)



土壤溶出量 濃度分布図 (シアン化合物、工場操業時地盤面-5m)