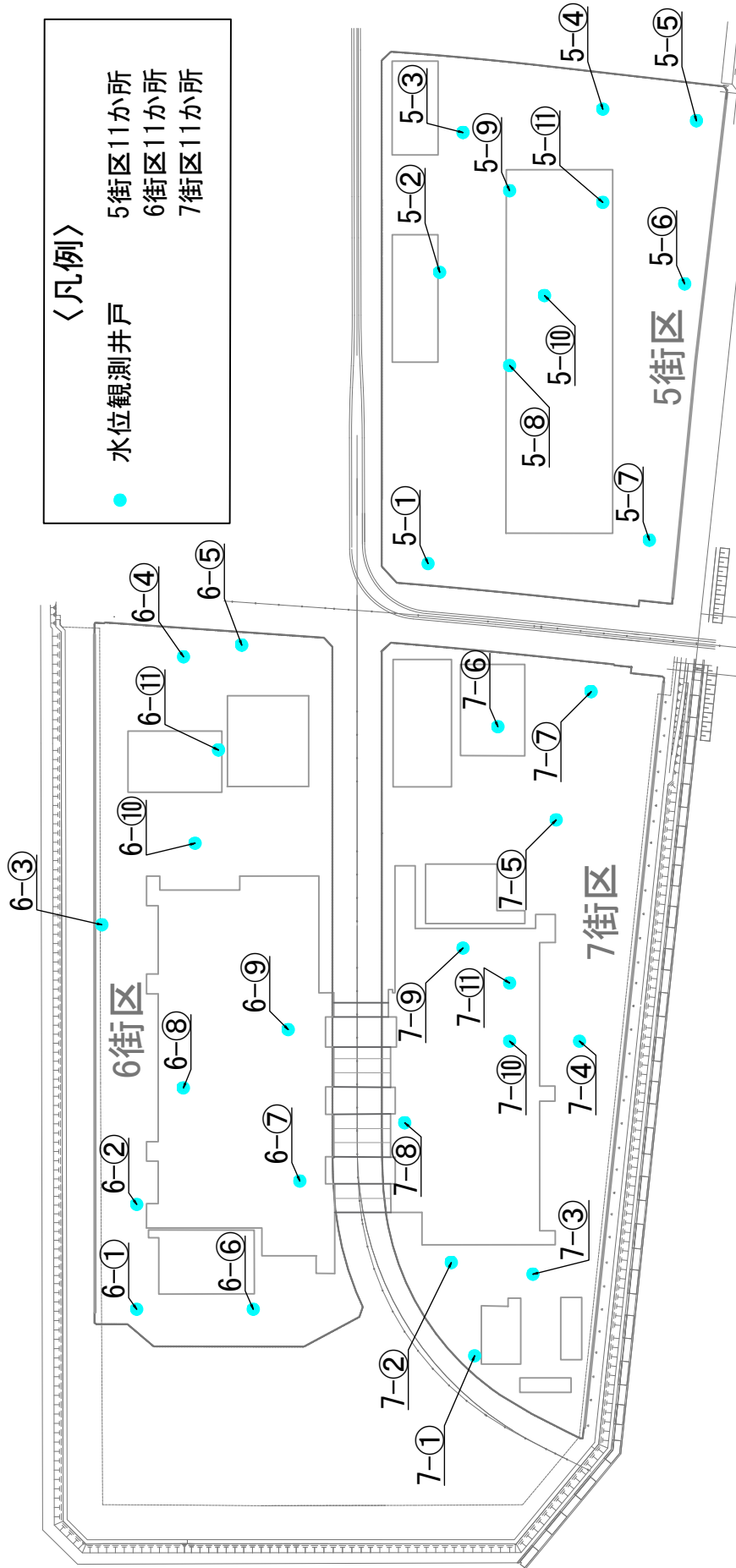
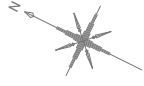


## 資料 2

# 地下水位の状況について

# 水位観測 井戸配置図



豊洲市場用地における地下水位測定結果

(単位:A.P+m)

測定日	観測井戸における地下水位																																	
	5街区(青果棟)					6街区(水産仲卸売場棟)					7街区(水産卸売場棟)																							
	5-①	5-②	5-③	5-④	5-⑤	5-⑥	5-⑦	5-⑧	5-⑨	5-⑩	5-⑪	6-①	6-②	6-③	6-④	6-⑤	6-⑥	6-⑦	6-⑧	6-⑨	6-⑩	6-⑪	7-①	7-②	7-③	7-④	7-⑤	7-⑥	7-⑦	7-⑧	7-⑨	7-⑩	7-⑪	
令和3年1月20日	水	2.28	1.73	1.70	1.75	1.76	0.67	0.41	1.52	1.70	1.49	1.52	2.18	1.59	0.76	1.14	1.78	1.28	2.13	1.20	2.07	1.64	1.44	1.53	1.80	2.09	0.84	1.33	2.23	1.07	1.97	1.91	1.61	1.75
1月27日	水	2.25	1.81	1.72	1.88	1.96	0.70	0.23	1.67	1.76	1.66	1.71	2.19	1.68	0.57	1.35	1.92	1.20	2.30	1.25	2.18	1.80	1.70	1.53	1.87	2.32	0.99	0.30	2.22	1.29	2.19	2.20	1.80	1.96
2月3日	水	2.25	1.76	1.81	1.84	1.94	1.00	0.30	1.63	1.73	1.59	1.65	2.16	1.68	0.45	1.34	1.97	1.26	2.23	1.22	2.11	1.76	1.61	1.37	2.05	2.30	0.97	0.14	2.32	1.31	2.12	2.10	1.73	1.90
2月17日	水	2.46	1.80	1.79	1.91	1.85	1.08	0.61	1.74	1.76	1.69	1.74	2.42	1.75	0.66	1.47	1.88	1.37	2.32	1.26	2.19	1.86	1.78	2.05	2.10	2.42	1.00	0.21	2.39	1.49	2.22	2.19	1.84	1.97
3月3日	水	2.32	1.71	1.79	1.80	1.71	0.52	0.46	1.53	1.71	1.50	1.55	2.46	1.97	0.71	1.32	2.37	1.47	2.20	1.11	2.03	1.69	1.55	1.96	2.12	2.28	0.95	0.00	2.26	1.30	2.03	1.99	1.63	1.79
3月10日	水	2.39	1.78	1.80	1.87	1.78	0.54	0.47	1.58	1.74	1.58	1.63	2.37	2.04	0.51	1.39	1.96	1.33	2.27	1.13	2.12	1.77	1.68	1.90	2.16	2.39	1.00	0.00	2.38	1.34	2.14	2.12	1.75	1.92
3月24日	水	2.46	1.78	1.75	1.88	1.98	0.59	0.79	1.52	1.73	1.48	1.58	3.06	2.16	1.03	1.57	1.96	1.84	2.26	1.09	2.07	1.80	1.76	1.92	2.21	2.36	1.15	0.00	2.45	1.71	2.01	2.05	1.67	1.81
4月7日	水	2.58	1.89	2.04	1.96	2.14	0.64	1.23	1.65	1.74	1.63	1.70	3.44	2.37	1.27	1.71	2.06	2.34	2.40	1.17	2.13	1.90	1.87	2.31	2.26	2.50	1.33	0.32	2.65	1.88	2.12	2.15	1.81	1.94
5月12日	水	2.56	1.92	2.02	1.93	2.13	0.68	1.19	1.66	1.75	1.58	1.66	3.51	2.37	1.26	1.70	1.98	2.39	2.30	1.38	2.08	1.85	1.80	3.19	2.63	2.48	1.31	0.17	2.70	1.81	2.00	2.01	1.74	1.86
5月19日	水	2.49	1.91	2.05	1.95	2.17	0.66	1.30	1.73	1.76	1.65	1.70	3.47	2.40	1.07	1.72	1.98	2.20	2.39	1.47	2.13	1.88	1.83	3.05	2.37	2.60	1.26	0.00	2.74	1.80	2.08	2.07	1.79	1.92
5月26日	水	2.48	1.89	2.04	1.94	2.17	0.66	1.25	1.76	1.75	1.66	1.72	3.29	2.40	1.01	1.69	1.99	2.05	2.36	1.53	2.12	1.88	1.82	2.97	2.28	2.61	1.22	0.07	2.75	1.79	2.08	2.09	1.78	1.92
6月2日	水	2.56	1.88	2.02	1.93	2.17	0.62	1.22	1.67	1.75	1.59	1.67	3.25	2.39	1.08	1.71	2.00	1.98	2.35	1.50	2.11	1.88	1.83	3.09	2.27	2.53	1.14	0.35	2.69	1.74	2.01	2.10	1.72	1.87
6月9日	水	2.55	1.88	2.04	1.93	2.17	0.63	1.31	1.71	1.76	1.63	1.70	3.36	2.40	1.04	1.72	2.02	1.96	2.36	1.55	2.12	1.89	1.84	3.09	2.42	2.58	1.16	0.27	2.72	1.83	2.05	2.09	1.75	1.90
6月16日	水	2.53	1.89	2.06	1.94	2.12	0.62	1.37	1.77	1.76	1.70	1.76	3.49	2.40	1.25	1.77	1.99	1.92	2.40	1.62	2.15	1.90	1.85	3.07	2.46	2.62	1.15	0.32	2.72	1.82	2.13	2.12	1.81	1.95
6月23日	水	2.48	1.88	1.85	1.94	2.14	0.73	1.32	1.74	1.75	1.65	1.73	3.24	2.39	1.06	1.73	2.00	1.82	2.33	1.59	2.14	1.89	1.85	2.95	2.27	2.56	1.12	0.46	2.68	1.77	2.07	2.12	1.76	1.91
6月30日	水	2.49	1.87	1.86	1.90	2.10	0.61	1.29	1.72	1.75	1.64	1.70	3.48	2.39	1.34	1.79	2.42	1.75	2.33	1.59	2.12	1.87	1.82	3.08	2.12	2.57	1.08	0.47	2.63	1.75	2.06	2.16	1.74	1.88
7月7日	水	3.10	2.63	2.79	2.23	3.01	2.62	2.99	1.84	1.81	1.73	1.87	4.24	2.78	2.08	2.48	2.69	4.14	2.52	1.70	2.24	2.21	2.31	4.52	2.51	3.24	2.16	1.75	3.35	2.86	2.14	2.24	2.08	2.16
7月14日	水	2.99	2.76	2.80	2.21	2.92	2.90	2.93	1.90	1.81	1.68	1.81	4.11	2.77	1.99	2.56	2.67	3.75	2.55	2.06	2.26	2.37	2.36	4.91	2.70	3.37	1.88	1.99	3.61	2.96	2.02	2.19	1.95	2.00
7月30日	金	2.78	2.45	2.46	2.11	2.55	2.14	2.33	2.09	1.81	1.73	1.86	3.57	2.63	1.37	2.24	2.32	2.96	2.54	2.30	2.27	2.34	2.23	4.35	2.64	3.30	0.91	1.84	3.50	2.44	2.15	2.18	1.93	2.01
8月6日	金	2.66	2.28	2.35	2.07	2.38	1.01	2.27	2.07	1.81	1.73	1.85	3.04	2.55	1.47	-	-	2.69	2.46	2.16	2.27	2.27	2.12	4.12	2.64	3.19	0.82	1.77	3.35	2.31	2.13	2.16	1.91	2.00
8月18日	水	3.23	2.83	3.05	2.26	3.09	2.16	3.33	2.13	1.86	1.73	1.91	4.29	2.83	3.22	-	-	4.70	2.57	2.39	2.40	2.57	2.51	5.18	2.80	3.52	3.10	3.44	3.77	3.21	2.13	2.27	2.00	2.13
8月25日	水	3.14	2.71	2.73	2.25	2.73	0.91	3.08	2.22	1.86	1.76	1.92	3.65	2.80	2.14	-	-	3.60	2.46	2.45	2.43	2.62	2.49	4.75	2.89	3.70	2.80	3.07	4.02	3.09	2.16	2.20	1.99	2.07
9月1日	水	2.89	2.51	2.42	2.21	2.52	0.79	2.82	2.15	1.86	1.72	1.89	3.36	2.71	1.69	-	-	3.02	2.50	2.42	2.40	2.49	2.41	4.63	2.89	3.43	1.86	2.33	3.96	2.80	2.12	2.18	1.94	2.01
9月8日	金	2.77	2.32	2.37	2.16	2.44	0.85	2.73	2.13	1.84	1.72	1.85	3.46	2.72	1.65	-	-	3.05	2.52	2.46	2.44	2.53	2.40	4.60	2.71	3.35	1.80	2.21	3.92	2.73	2.13	2.23	1.93	2.04
9月15日	水	2.70	2.22	2.22	2.10	2.37	0.90	2.85	2.12	1.83	1.72	1.86	3.44	2.70	1.60	-	-	2.91	2.58	2.53	2.44	2.44	2.39	4.52	2.65	3.28	1.68	1.98	3.79	2.59	2.14	2.23	1.92	2.01
9月29日	水	2.68	2.38	2.31	2.08	2.41	0.93	2.85	2.10	1.85	1.72	1.85	3.03	2.68	1.50	-	-	3.45	2.58	2.43	2.39	2.44	2.39	3.19	2.75	3.33	1.73	2.30	3.66	2.60	2.14	2.17	1.90	2.00
10月6日	水	2.85	2.41	2.49	2.16	2.61	1.16	2.59	2.11	1.84	1.74	1.88	2.85	2.64	2.27	-	-	4.09	2.64	2.47	2.35	2.54	2.49	4.38	2.82	3.52	1.91	2.54	3.71	2.85	2.15	2.21	1.92	2.03

※ 5-⑧~⑪(5街区)6-⑦~⑪(6街区)、7-⑧~⑪(7街区)は、建物下の地下水位

※ 6-④、6-⑤は、「干客万来施設」の工事に伴い、測定を休止。

豊洲市場用地における地下水水位測定結果

(単位:A.P+ m)

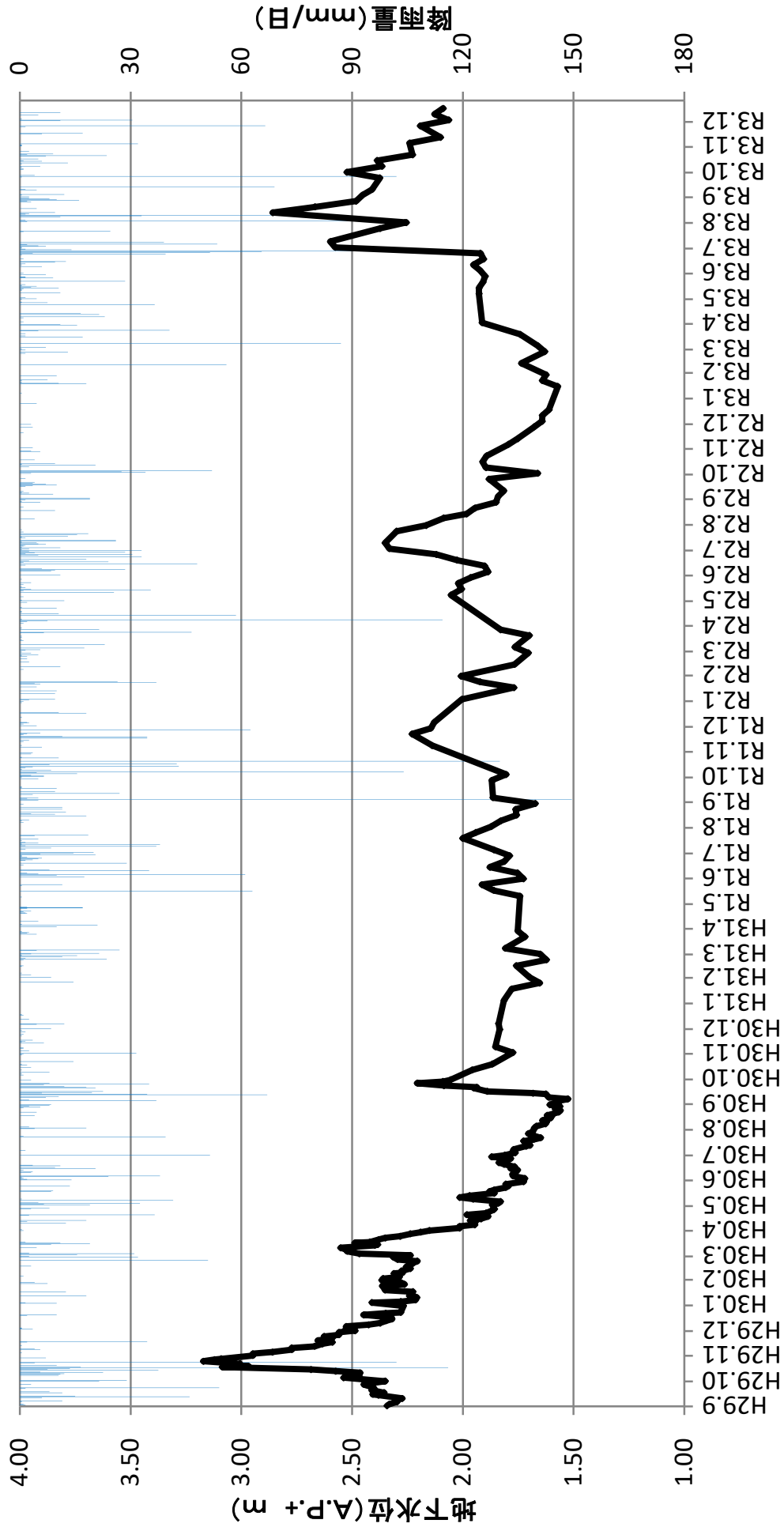
測定日	観測井戸における地下水水位																																
	5街区(青果棟)					6街区(水産仲卸売場棟)					7街区(水産卸売場棟)																						
	5-①	5-②	5-③	5-④	5-⑤	5-⑥	5-⑦	5-⑧	5-⑨	5-⑩	5-⑪	6-①	6-②	6-③	6-④	6-⑤	6-⑥	6-⑦	6-⑧	6-⑨	6-⑩	6-⑪	7-①	7-②	7-③	7-④	7-⑤	7-⑥	7-⑦	7-⑧	7-⑨	7-⑩	7-⑪
令和3年10月13日	水	2.68	2.23	2.39	2.09	2.37	1.14	2.49	2.06	1.84	1.69	1.80	2.65	2.53	1.83	-	3.59	2.58	2.40	2.31	2.46	2.52	3.30	2.86	3.25	1.75	2.30	3.54	2.59	2.10	2.14	1.87	1.97
10月20日	水	2.68	2.18	2.29	2.11	2.35	2.24	2.50	2.12	1.86	1.79	1.90	2.64	2.55	1.47	-	3.26	2.61	2.39	2.38	2.44	2.34	3.08	2.86	3.20	1.68	2.37	3.55	2.57	2.24	2.29	1.98	2.08
10月27日	水	2.59	2.04	2.22	2.06	2.29	2.67	2.38	2.03	1.85	1.70	1.79	2.62	2.34	1.33	-	3.10	2.47	2.11	2.27	2.35	2.42	2.84	2.64	2.93	0.20	1.71	3.36	2.45	2.13	2.22	1.89	2.05
11月10日	水	2.67	2.02	2.29	2.09	2.31	2.07	2.45	2.09	1.84	1.80	1.90	2.60	2.32	1.34	-	2.90	2.52	2.08	2.30	2.39	2.30	3.20	2.60	2.98	0.00	1.70	3.37	2.67	2.26	2.30	2.01	2.09
11月17日	水	2.52	2.00	2.18	2.01	2.22	1.86	2.22	1.94	1.85	1.65	1.74	2.54	2.19	1.16	-	2.72	2.37	1.98	2.21	2.34	2.32	2.79	2.43	2.74	0.00	1.83	3.13	2.24	2.06	2.11	1.85	1.93
12月1日	水	2.63	1.96	2.20	2.12	2.34	1.29	1.39	2.12	1.83	1.89	2.00	2.60	2.13	1.95	-	2.78	2.57	2.05	2.36	2.36	2.39	3.04	2.16	2.80	0.79	1.65	3.18	2.41	2.34	2.38	2.08	2.17
12月8日	水	2.61	2.03	2.21	2.04	2.47	0.55	1.49	1.96	1.85	1.71	1.79	2.65	2.03	1.39	-	2.90	2.45	1.95	2.25	2.36	2.30	2.95	2.06	2.64	0.00	1.72	3.07	2.35	2.14	2.22	1.87	1.98
12月15日	水	2.66	2.12	2.19	2.12	2.52	1.26	1.77	1.94	1.85	1.70	1.78	2.68	2.11	1.37	-	3.10	2.50	1.94	2.26	2.42	2.35	3.06	2.04	2.62	0.00	1.90	3.11	2.42	2.14	2.20	1.86	1.98
12月22日	水	2.61	2.05	2.15	2.08	2.33	1.33	1.61	1.94	1.84	1.69	1.78	2.59	2.06	1.26	-	2.99	2.50	1.95	2.24	2.37	2.29	2.96	2.04	2.63	0.00	1.93	3.06	2.36	2.15	2.14	1.86	1.97

※ 5-⑧~⑪(5街区)6-⑦~⑪(6街区)、7-⑧~⑪(7街区)は、建物下の地下水水位

※ 6-④、6-⑤は、「千客万来施設」の工事に伴い、測定を休止。

# 豊洲市場の地下水位

(平成29年9月6日から 令和3年12月22日 まで)



# 豊洲市場の地下水位

(平成29年9月6日から 令和3年12月22日 まで)

