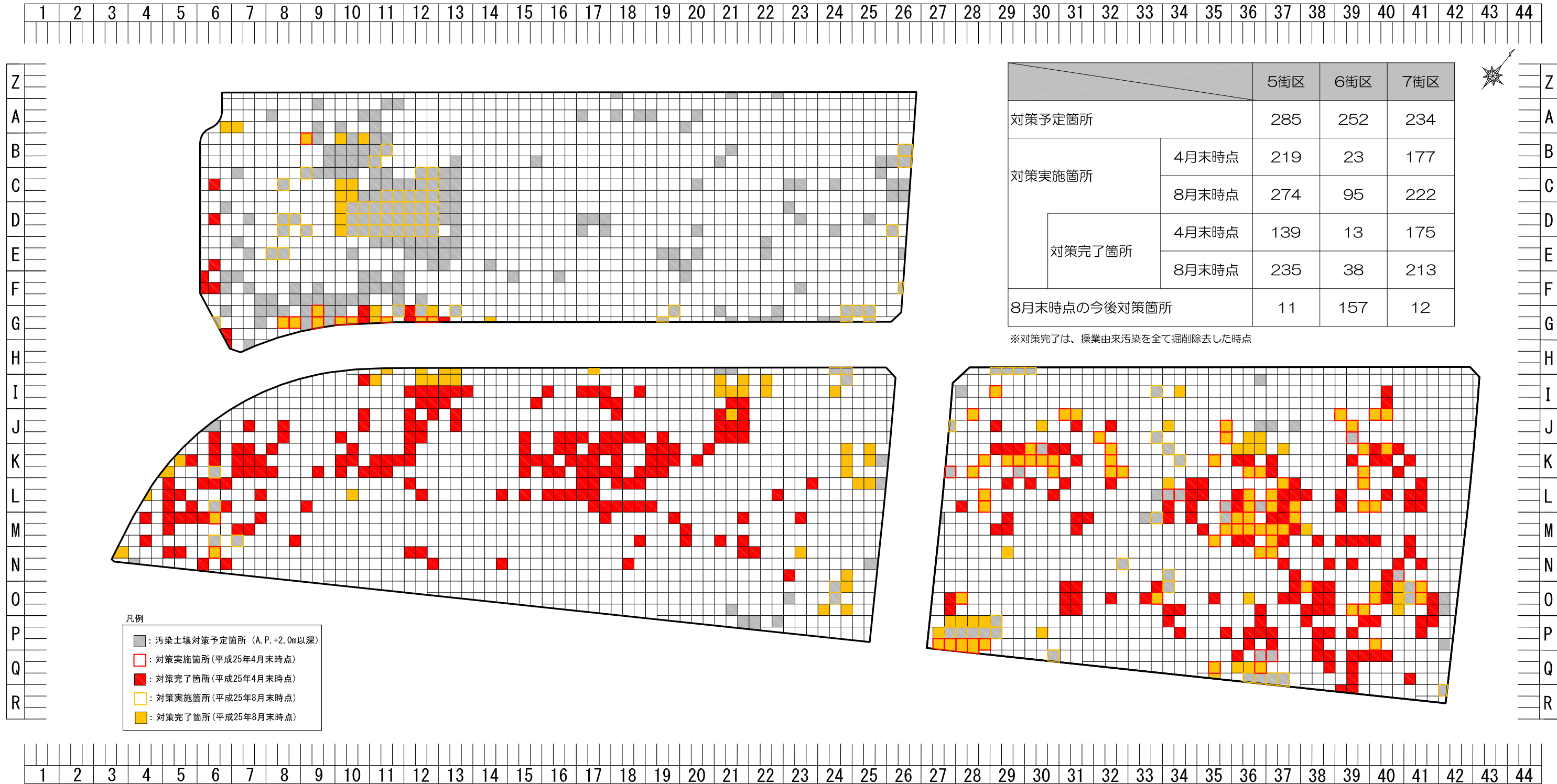


汚染土壌・汚染地下水の対策状況

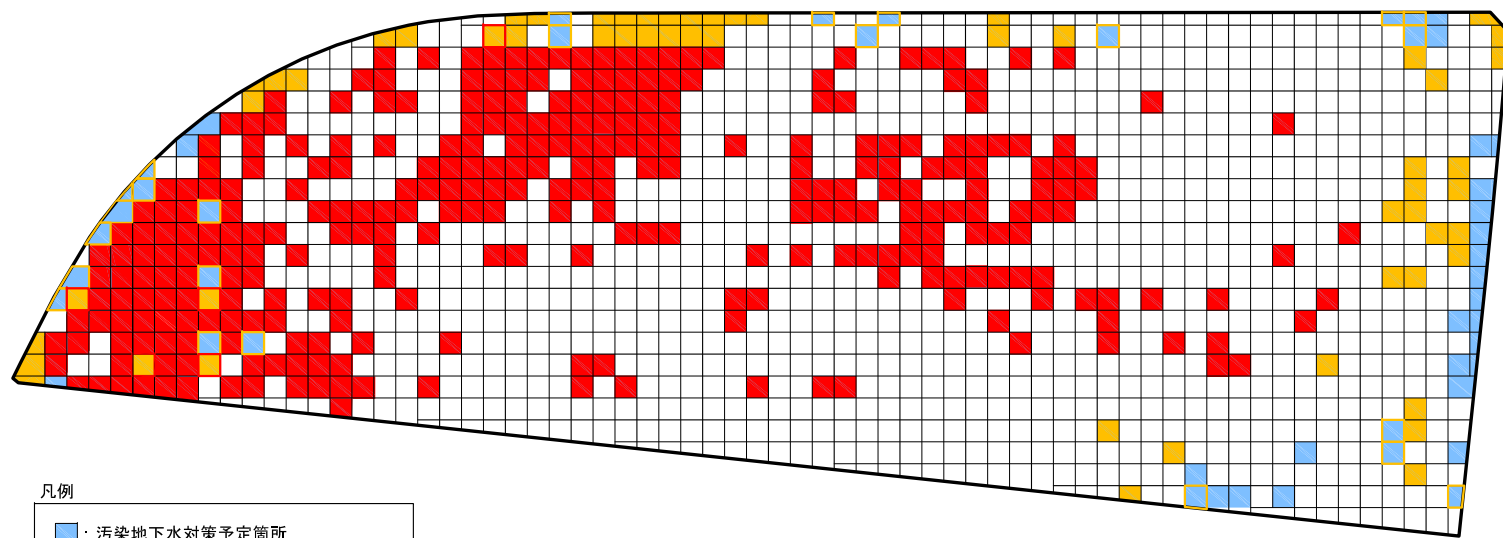
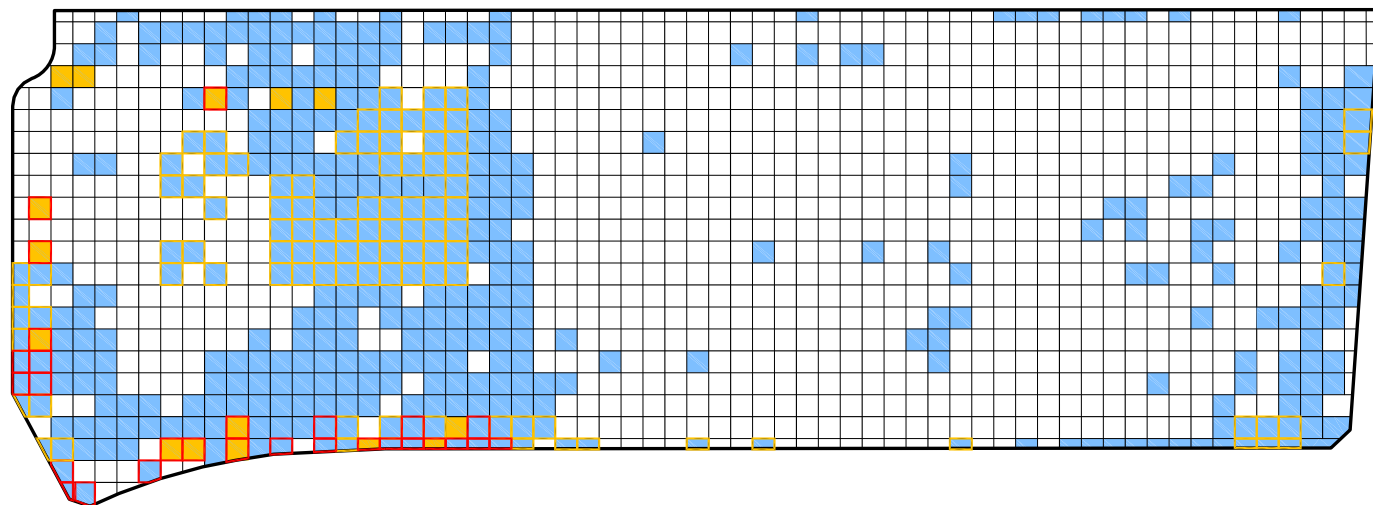
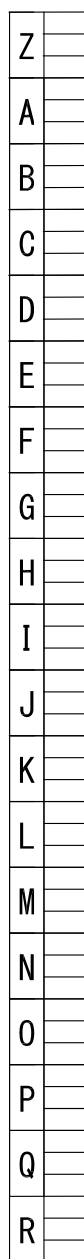
汚染土壌の対策状況(平成25年8月末時点)



		5街区	6街区	7街区
対策予定箇所		285	252	234
対策実施箇所	4月末時点	219	23	177
	8月末時点	274	95	222
対策完了箇所	4月末時点	139	13	175
	8月末時点	235	38	213
8月末時点の今後対策箇所		11	157	12

※対策完了は、操業由来汚染を全て掘削除去した時点

汚染地下水の対策状況(平成25年8月末時点)



凡例

- : 汚染地下水対策予定箇所
- : 対策実施箇所(平成25年4月末時点)
- : 対策完了箇所(平成25年4月末時点)
- : 対策実施箇所(平成25年8月末時点)
- : 対策完了箇所(平成25年8月末時点)

		5街区	6街区	7街区
対策予定箇所		461	431	406
対策実施箇所	4月末時点	296	28	305
	8月末時点	421	131	381
対策完了箇所	4月末時点	134	0	300
	8月末時点	327	15	357
8月末時点の今後対策箇所		40	300	25

※対策完了は、汚染地下水を浄化した時点

