




野菜の週間市況5/3～5/9

東京都中央卸売市場

106以上  95～105  94以下 

品目	前週比 (%)				主な産地
	取引価格 (指数)	入荷量 (指数)	取引価格 (指数)	入荷量 (指数)	
 だいこん		101		115	千葉
 にんじん		72		129	徳島
 キャベツ	—	—		107	千葉
 レタス	—	—		160	長野
 はくさい	—	—		121	茨城
 ほうれんそう		112		122	茨城
 ねぎ	—	—		111	茨城
 きゅうり	—	—		155	埼玉
 なす	—	—		138	高知
 トマト		92		172	熊本
 ピーマン		69		156	茨城
 じゃがいも	—	—		131	長崎
 たまねぎ	—	—		110	佐賀

※ 取引価格 (指数) は、大田市場における卸売価格の中値 (最も卸売の数量が多い価格) の前週比であり、青果店やスーパーマーケット等の小売価格とは異なります。

※ 入荷量 (指数) は、東京都のすべての中央卸売市場の合計入荷量の前週比です。

※ 取引価格 (指数) は、同一産地の前週比であり、「主な産地」の切り替わり等で、取引価格の前週比が算出できない場合は「—」で表示しています。

詳しい週間市況はこちら→<https://www.shijou.metro.tokyo.lg.jp/torihiki/03/yasai/y2024051.pdf>

過去の週間市況はこちら→<https://www.shijou.metro.tokyo.lg.jp/torihiki/week>

※ ご意見は、右記のアドレスまでお寄せください。S0000658@section.metro.tokyo.jp